

RELAZIONE SULLA GESTIONE

Esercizio chiuso al 31.12.2016

Signori Associati,

sottoponiamo alla Vostra approvazione il Bilancio d'esercizio chiuso al 31 dicembre 2016.

Il bilancio è configurato, per forma, contenuti e struttura, secondo criteri e principi ispirati alle prescrizioni normative emanate dalla Covip, l'Autorità di vigilanza di settore, per i fondi pensione contrattuali istituiti dopo il 28 aprile 1993 (cd. nuovi fondi pensione negoziali), salvaguardando comunque i profili di tipicità del F.I.P.D.RAI.

Assetto gestionale del Fondo

Il patrimonio del Fondo Pensione F.I.P.D.RAI è complessivamente suddiviso in due comparti:

- il Comparto "DIRIGENTI ATTIVI";
- il Comparto "PENSIONATI".

Con riferimento al Comparto DIRIGENTI ATTIVI, in considerazione dei fabbisogni previdenziali degli aderenti e del complessivo assetto organizzativo del Fondo, il Consiglio di Amministrazione del Fondo ha deliberato, nell'adunanza del 14 marzo 2012, il passaggio da una modalità di gestione finanziaria diretta ad una gestione indiretta di tipo assicurativo attraverso polizze di capitalizzazione di ramo V.

A tale comparto risultano iscritti, al 31.12.2016, 345 dirigenti.

Il Comparto PENSIONATI è un comparto a gestione diretta, caratterizzato da una componente di prudenza particolarmente significativa, avendo a riferimento anche i risultati di un'attività di pianificazione volta a garantire la necessaria liquidità per la gestione delle erogazioni mensili dei trattamenti in forma periodica.

A tale comparto risultano iscritti, al 31.12.2016, 146 pensionati.

Assetto organizzativo del Fondo

In data 27 maggio 2015, si sono formalmente insediati i nuovi componenti dell'Organo di Amministrazione, nella composizione scaturita dalle elezioni dell'Assemblea degli Iscritti del 27 aprile 2015 e dalle nomine fatte dall'Azienda ai sensi dell'art. 18 dello Statuto del Fondo.

Al 31 dicembre 2016, il Consiglio di Amministrazione del Fondo risulta così composto:

- Maurizio Fattaccio membro effettivo in rappresentanza delle aziende
- Barbara Borghese membro effettivo in rappresentanza delle aziende
- Maurizio Cali membro effettivo in rappresentanza delle aziende
- Amedeo Alloggia membro effettivo in rappresentanza dei dirigenti
- Vito De Paolis membro effettivo in rappresentanza dei dirigenti
- Raimondo Franco Boccia membro effettivo in rappresentanza dei dirigenti

Il Consiglio di Amministrazione ha affidato l'incarico di Presidente del Fondo al Dottor Maurizio Fattaccio, cui è stato attribuito anche il ruolo di Responsabile.

In data 27 maggio 2015, si è formalmente insediato anche il nuovo Collegio dei Sindaci, nella composizione scaturita dalle elezioni dell'Assemblea degli Iscritti e dalle nomine fatte dall'Azienda ai sensi dell'art. 24 dello Statuto.

Al 31 dicembre 2016, il Collegio dei Sindaci del Fondo risulta così composto:

- Marilena Rosso membro effettivo in rappresentanza delle aziende
- Letizia Spiezia membro effettivo in rappresentanza delle aziende
- Paolo Biffani membro effettivo in rappresentanza dei dirigenti
- Francesca Asci membro effettivo in rappresentanza dei dirigenti
- Massimo Cappelli membro supplente in rappresentanza dei dirigenti
- Barbara Cuccio membro supplente in rappresentanza delle aziende

Il Collegio dei Sindaci ha attribuito l'incarico di Presidente dell'organo di controllo al Dottor Paolo Biffani.

Nell'adunanza del 27 maggio 2015, il Consiglio di Amministrazione ha inoltre affidato la responsabilità della Funzione Finanza al Dottor Cali, che risulta in possesso dei necessari requisiti di professionalità, con il supporto del Direttore Dott. Castrignanò.



La gestione delle funzioni direzionali del Fondo è stata affidata ad Ellegi Consulenza SpA, società specializzata del settore, ed è realizzata attraverso un'attività di supporto volta a favorire la corretta esecuzione delle politiche di indirizzo e gestionali assunte dall'Organo amministrativo, il monitoraggio/supervisione della correttezza dei processi operativi, il corretto assolvimento degli obblighi informativi verso la Commissione di Vigilanza, l'attuazione delle misure di trasparenza nei confronti degli associati, ecc.

In base al contratto stipulato con Ellegi Consulenza SpA, il dott. Stefano Castrignanò svolge il ruolo di Direttore del Fondo.

La gestione amministrativa e contabile del Fondo è attribuita in outsourcing a Previnet SpA, specializzata nell'offerta di servizi amministrativi nel settore della previdenza complementare.

Con riferimento all'attività di revisione legale, l'Assemblea dei Soci - in data 27 aprile 2015 - ha deliberato il rinnovo del relativo incarico, per il triennio 2015-2017, alla PricewaterhouseCoopers SpA.

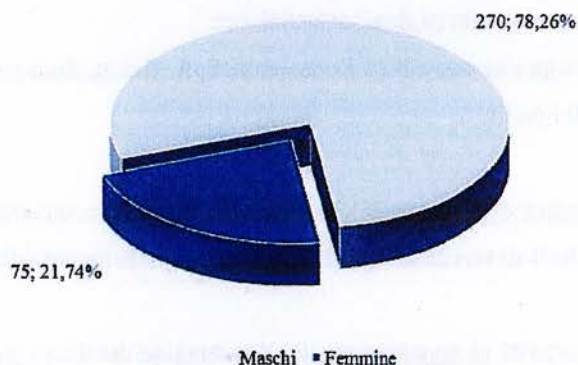
Con riferimento all'attività di erogazione dei trattamenti in forma periodica previsti all'art.11, comma 4, dello Statuto, il Fondo ha stipulato nel corso del 2009 una convenzione con la Compagnia di assicurazioni Generali SpA.

Tale convenzione prevede, al momento della richiesta di erogazione della tipologia di rendita scelta dall'associato, il trasferimento alla Compagnia - a titolo di premio unico - dell'ammontare della posizione individuale maturata, al netto della eventuale quota di capitale già percepita.




Il Comparto DIRIGENTI ATTIVI presenta, al 31.12.2016, 345 associati la cui distribuzione per sesso e classi di età è riportata nei grafici seguenti.

Iscritti attivi al 31.12.2016 - Scomposizione per sesso



Iscritti attivi al 31.12.2016 - Composizione per classi di età



La popolazione degli aderenti ha presentato, rispetto all'anno precedente, un incremento pari al 7,81% secondo il flusso rappresentato nella tabella che segue:

Andamento adesioni: anni 2012 - 2016

Anno	Consistenza inizio anno	Nuove iscrizioni	Uscite	Consistenza fine anno
2012	283	9	7	285
2013	285	50	21	314
2014	314	7	8	313
2015	313	14	7	320
2016	320	32	7	345

Alla data del 31.12.2016, il Fondo presenta 4 aziende associate:

- RAI;
- RAI Cinema;
- RAI Com;
- RAI Way.

LA GESTIONE PREVIDENZIALE DEL COMPARTO DIRIGENTI ATTIVI

Nel 2016 il saldo della gestione previdenziale presenta un valore positivo pari a € 4.458.472,92 derivante da incassi contributivi pari a € 5.405.380,17, trasferimenti in ingresso pari a € 2.055.198,49, uscite per prestazioni pari a € 2.978.669,99, altre prestazioni previdenziali corrispondenti a € 23.482,95 e altre entrate previdenziali pari a € 47,20.

I contributi

Nel corso del 2016, il Comparto Dirigenti Attivi ha riconciliato i flussi contributivi incassati per un importo pari a € 5.405.380,17 derivanti dalle seguenti voci:

- contributi a carico delle aziende associate per il 61,72%;
- contributi a carico degli associati per il 12,30%;




- contributi volontari per lo 0,36%;
- contributi derivanti dal trattamento di fine rapporto per il restante 25,62%.

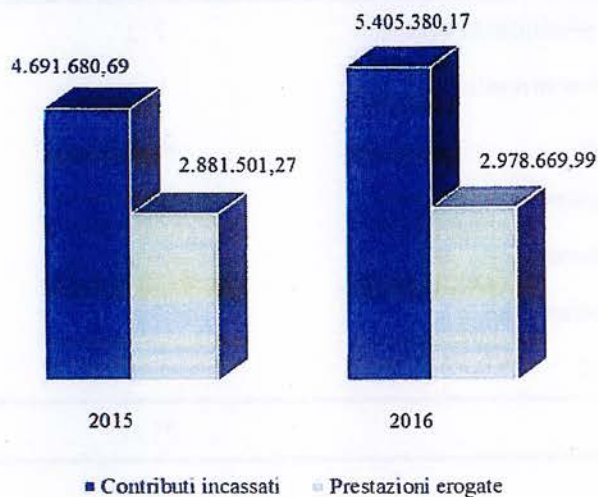
Ripartizione contributi per tipologia di versamento: anno 2016 (Importi in euro)

Contributi incassati	Importi 2016
Contributi a carico del datore di lavoro	3.336.290,02
Contributi a carico del lavoratore (inclusi contributi volontari)	684.055,80
Contributi relativi al TFR	1.385.034,35
Totale contribuzione	5.405.380,17

Ripartizione contributi per tipologia di versamento: anni 2015 – 2016 (Importi in euro)



Contributi incassati e prestazioni: anni 2015 – 2016 (Importi in euro)



Andamento dei contributi incassati per fonte contributiva: anni 2015 – 2016 (Importi in euro)

Fonte contributiva	2015	2016	Variazione % 2015-2016
Contributi a carico del datore di lavoro	2.691.683,13	3.336.290,02	23,95%
Contributi a carico del lavoratore	595.209,96	664.626,66	11,66%
Contributi volontari	14.829,14	19.429,14	31,02%
Contributi relativi al TFR	1.389.958,46	1.385.034,35	-0,35%
Totale	4.691.680,69	5.405.380,17	15,21%

Le prestazioni

Con riferimento alle prestazioni di competenza 2016, sono pervenute al Fondo n.31 prestazioni, per un totale di somme disinvestite pari ad € 2.978.669,99 così suddivise:

Prestazioni anno 2016 (Importi in euro)

Prestazioni erogate nel 2016	N° prestazioni	Importi 2016
Prestazioni pensionistiche in capitale	2	557.240,70
Trasformazioni in rendita	1	396.040,74
Anticipazioni	23	896.466,67
per acquisto prima casa	1	79.212,79
per ristrutturazione	2	190.638,14
per ulteriori esigenze	20	626.615,74
Riscatti totali	5	1.128.921,88
Totale	31	2.978.669,99

Andamento delle prestazioni: anni 2015 – 2016 (Importi in euro)

Liquidazioni erogate	2015	2016	Variazione % 2015-2016
Importo Anticipazioni	1.261.074,23	896.466,67	-28,91%
N. Anticipazioni	22	23	
Importo Riscatti	1.060.349,59	1.128.921,88	6,47%
N. Riscatti	5	4	
Importo Prestazioni previdenziali	560.077,45	557.240,70	-0,51%
N. Prestazioni previdenziali	2	2	
Trasformazioni in rendita	-	396.040,74	100%
N. trasformazioni in rendita	-	1	
Totale	2.881.501,27	2.978.669,99	3,37%

È opportuno ricordare che nell'anno 2013 è stato attivato il sito internet del Fondo (www.fipdrai.it), al fine di aumentare il grado di disclosure nei confronti degli iscritti sulle attività istituzionali del Fondo.



Sul sito web è stata resa disponibile la principale documentazione che disciplina il funzionamento del Fondo (Statuto, Nota Informativa, Regolamenti operativi, ecc.), la modulistica, i documenti di bilancio e, a partire dal 2014, è stata attivata l'area riservata agli aderenti che consente la visualizzazione della posizione previdenziale maturata, le contribuzioni versate nonché i limiti degli importi anticipabili in relazione alle diverse tipologie previste dalla legge.

Andamento della gestione delle risorse nell'esercizio 2016

La gestione del Fondo ha fatto registrare nell'esercizio 2016 un margine positivo pari a € 1.682.276,43.

Di seguito, in dettaglio, i risultati prodotti dalla gestione degli investimenti per l'esercizio 2016:

- Comparto Dirigenti Attivi - gestione indiretta assicurativa	€ 1.653.187,67
<i>di cui:</i>	
o Gestione Separata VITARIV - Allianz	€ 1.543.884,67
o Gestione Separata GESAV - Generali	€ 109.303,00
- Comparto Pensionati - gestione diretta finanziaria	€ 29.088,76

Pertanto, i rendimenti realizzati nel 2016 (al lordo dell'imposta sostitutiva e al netto dei costi) da ciascun Comparto sono i seguenti:

- Comparto Dirigenti Attivi	2,81% (nel 2015: + 3,03%)
- Comparto Pensionati	1,13% (nel 2015: + 2,80%)

Comparto Dirigenti Attivi

Le risorse patrimoniali del Comparto (espresse come valore della riserva matematica Allianz al lordo dell'imposta sostitutiva 2016) risultano, al 31.12.2016, pari ad € 65.479.658,28.



Si segnala che nel corso del 2016 è giunta a scadenza la polizza n.77939 stipulata con Generali, che ha provveduto a bonificare sul conto afflussi del Fondo il valore della riserva (€ 8.146.288,36) poi confluito nella polizza Allianz.

Riserve matematiche: anni 2015 – 2016 (Importi in euro)

Valore riserva	al 31.12.2015	al 31.12.2016	Variazione % 2015-2016
Riserva matematica Allianz - 9611	51.489.485,25	65.479.658,28	27,17%
Riserva matematica Generali - 77939	8.036.985,36	-	- 100,00%
Totale	59.526.470,61	65.479.658,28	10,00%

I proventi realizzati nel corso del 2016 sono derivati dalla rivalutazione della riserva Allianz e della riserva Generali.

In particolare, le due gestioni assicurative (VITARIV - polizza Allianz per l'anno 2016 e GESAV - polizza Generali per il periodo gennaio/agosto 2016) hanno realizzato nel 2016 un rendimento (al lordo delle imposte e al netto dei costi) pari al 2,81% (nel 2015: 3,03%) così suddiviso:

- Gestione VITARIV - Allianz (anno 2016): 2,91% (nel 2015: 3,07%)
- Gestione GESAV - Generali (gen - ago 2016): 1,35% (nell'anno 2015: 2,76%)

Tali rendimenti, al netto dell'imposta sostitutiva prevista dalla legge, hanno determinato un rendimento netto annuo pari al 2,35% (nel 2015: 2,53%).

È opportuno, in questa sede, ricordare come le strategie di investimento delle suddette Gestioni Separate siano finalizzate a massimizzare il rendimento nel medio e lungo termine mantenendo costantemente un basso livello di rischiosità del portafoglio e perseguendo la stabilità dei rendimenti nel corso del tempo.

Gli investimenti sono rivolti a emittenti sovrani, organismi internazionali ed emittenti di tipo societario con merito creditizio rientrante nel c.d. investment grade, secondo le scale di valutazione attribuite da primarie Agenzie di rating.

Le risorse sono pertanto investite prevalentemente in strumenti finanziari di natura obbligazionaria (titoli obbligazionari e OICR armonizzati di tipo obbligazionario) anche fino al 100% del patrimonio della gestione stessa. L'investimento in strumenti finanziari di natura

azionaria (titoli azionari e OICR armonizzati di tipo azionario) è residuale, fino ad un massimo del 25% del patrimonio della gestione separata.

Comparto Pensionati

Le risorse in gestione del Comparto Pensionati risultano, al 31.12.2016, pari a € 2.534.077,02 così suddivisi:

Riserve in gestione al 31.12.2016 (Importi in euro)

Risorse in gestione	2015	2016	Variazione 2015-2016
Depositi bancari	875.610,50	94.121,33	-89,25%
Titoli governativi dell'area Euro	3.693.122,33	2.404.664,40	-34,89%
Titoli di debito quotati	100.265,00	-	-100,00%
Ratei e risconti attivi	49.557,42	35.291,29	-28,79%
Totale	4.718.555,25	2.534.077,02	-46,30%

Come sopra riportato, i rendimenti realizzati nel 2016 (al lordo dell'imposta sostitutiva e al netto dei costi) dal Comparto Pensionati risultano essere pari a 1,13% (nel 2015: 2,80%).

Si segnala che il risultato positivo della gestione finanziaria realizzato nel 2016, pari ad € 29.088,76 (nel 2015: € 102.663,27), deriva principalmente dall'effetto positivo delle cedole incassate (circa € 126.000) e dalle minusvalenze, realizzate e non, sul valore dei titoli di stato in portafoglio (circa € 97.000).

Per il Consiglio di Amministrazione

Il Presidente

(Dottor Maurizio Fattaccio)

