

RELAZIONE SULLA GESTIONE

Esercizio chiuso al 31.12.2015

Signori Associati,

sottoponiamo alla Vostra approvazione il bilancio d'esercizio chiuso al 31 dicembre 2015.

Il bilancio è configurato, per forma, contenuti e struttura, secondo criteri e principi ispirati alle prescrizioni normative emanate dalla Covip, l'Autorità di vigilanza di settore, per i fondi pensione contrattuali istituiti dopo il 28 aprile 1993 (cd. nuovi fondi pensione negoziali), salvaguardando comunque i profili di tipicità del F.I.P.D.RAI.

Assetto gestionale del Fondo

Il patrimonio del Fondo Pensione F.I.P.D.RAI è complessivamente suddiviso in due comparti:

- ✓ il comparto "DIRIGENTI ATTIVI";
- ✓ il comparto "PENSIONATI".

Con riferimento al comparto DIRIGENTI ATTIVI, in considerazione dei fabbisogni previdenziali degli aderenti e del complessivo assetto organizzativo del Fondo, il Consiglio di Amministrazione del Fondo ha deliberato, nell'adunanza del 14 marzo 2012 il passaggio da una modalità di gestione finanziaria diretta ad una gestione indiretta di tipo assicurativo, attraverso polizze di capitalizzazione di ramo V.

A tale comparto risultano iscritti, al 31.12.2015, 320 dirigenti.

Il comparto PENSIONATI è un comparto a gestione diretta, caratterizzato da una componente di prudenza particolarmente significativa, avendo a riferimento anche i risultati di un'attività di pianificazione volta a garantire la necessaria liquidità per la gestione delle erogazioni mensili dei trattamenti in forma periodica.

A tale comparto risultano iscritti, al 31.12.2015, 155 pensionati.



Assetto organizzativo del Fondo

In data 27 maggio 2015, si sono formalmente insediati i nuovi componenti dell'Organo di Amministrazione, nella composizione scaturita dalle elezioni dell'Assemblea degli Iscritti del 27 aprile 2015 e dalle nomine fatte dall'Azienda ai sensi dell'art. 18 dello Statuto del Fondo.

Al 31 dicembre 2015, il Consiglio di Amministrazione del Fondo risulta così composto:

- | | |
|--------------------------|--|
| ✓ Maurizio Fattaccio | membro effettivo in rappresentanza delle aziende |
| ✓ Barbara Borghese | membro effettivo in rappresentanza delle aziende |
| ✓ Maurizio Cali | membro effettivo in rappresentanza delle aziende |
| ✓ Amedeo Alloggia | membro effettivo in rappresentanza dei dirigenti |
| ✓ Vito De Paolis | membro effettivo in rappresentanza dei dirigenti |
| ✓ Raimondo Franco Boccia | membro effettivo in rappresentanza dei dirigenti |

Il Consiglio di Amministrazione ha affidato l'incarico di Presidente del Fondo al Dottor Maurizio Fattaccio, cui è stato attribuito anche il ruolo di Responsabile.

In data 27 maggio 2015, si è formalmente insediato anche il nuovo Collegio dei Sindaci, nella composizione scaturita dalle elezioni dell'Assemblea degli Iscritti e dalle nomine fatte dall'Azienda ai sensi dell'art. 24 dello Statuto.

Al 31 dicembre 2015, il Collegio dei Sindaci del Fondo risulta così composto:

- | | |
|-------------------|--|
| ✓ Marilena Rosso | membro effettivo in rappresentanza delle aziende |
| ✓ Letizia Spiezia | membro effettivo in rappresentanza delle aziende |
| ✓ Paolo Biffani | membro effettivo in rappresentanza dei dirigenti |
| ✓ Francesca Asci | membro effettivo in rappresentanza dei dirigenti |

Il Collegio dei Sindaci ha attribuito l'incarico di Presidente dell'organo di controllo al Dottor Paolo Biffani.

La gestione delle funzioni direzionali del Fondo è stata affidata ad Ellegi Consulenza SpA, società specializzata del settore, ed è realizzata attraverso un'attività di supporto volta a favorire la corretta esecuzione delle politiche di indirizzo e gestionali assunte dall'Organo amministrativo, il monitoraggio/supervisione della correttezza dei processi operativi, il corretto assolvimento degli obblighi informativi verso la Commissione di Vigilanza, l'attuazione delle misure di trasparenza nei confronti degli associati, ecc.

In base al contratto stipulato con Ellegi Consulenza SpA, il dott. Stefano Castrignanò svolge il ruolo di Direttore del Fondo.

La gestione amministrativa e contabile del Fondo è attribuita in outsourcing a Previnet SpA, specializzata nell'offerta di servizi amministrativi nel settore della previdenza complementare.

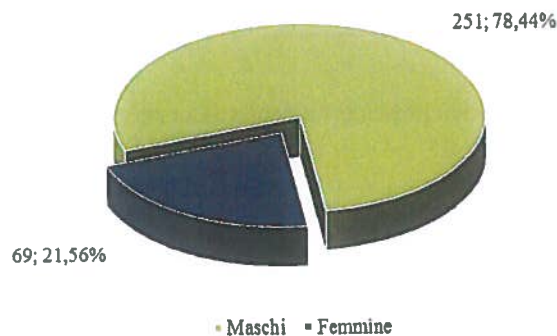
Con riferimento all'attività di revisione legale, l'Assemblea dei Soci, in data 27 aprile 2015, ha deliberato il rinnovo del relativo incarico, per il triennio 2015-2017, alla PricewaterhouseCoopers SpA.

Con riferimento all'attività di erogazione dei trattamenti in forma periodica previsti all'art.11, comma 4, dello Statuto, il Fondo ha stipulato nel corso del 2009 una convenzione con la Compagnia di assicurazioni Generali SpA.

Tale convenzione prevede, al momento della richiesta di erogazione della tipologia di rendita scelta dall'associato, il trasferimento alla Compagnia, a titolo di premio unico, dell'ammontare della posizione individuale maturata, al netto della eventuale quota di capitale già percepita.

Il Comparto DIRIGENTI ATTIVI presenta, al 31.12.2015, 320 associati la cui distribuzione per sesso e classi di età è riportata nei grafici seguenti.


Iscritti attivi al 31.12.2015 - Scomposizione per sesso



Handwritten signature in blue ink.

F.I.P.D. RAI
FONDO INTEGRATIVO DI PREVIDENZA PER I DIRIGENTI
DELLE SOCIETA' DEL GRUPPO RAI
 Iscrizione all'Albo dei Fondi Pensione N. 1436 del 15.3.2000
 Cod. Fiscale 96141530582

Iscritti attivi al 31.12.2015 - Composizione per classi di età



La popolazione degli aderenti ha presentato, rispetto all'anno precedente, un leggero incremento, secondo il flusso rappresentato nel prospetto che segue:

Andamento adesioni: anni 2011 - 2015

Anno	Consistenza inizio anno	Nuove iscrizioni	Liquidazioni	Consistenza fine anno
2011	284	5	6	283
2012	283	9	7	285
2013	285	50	21	314
2014	314	7	8	313
2015	313	14	7	320

Alla data del 31.12.2015, il Fondo presenta 4 aziende associate:

- RAI;
- RAI Way;
- RAI Cinema;
- RAI Com.

Handwritten signature in blue ink.

LA GESTIONE PREVIDENZIALE DEL COMPARTO DIRIGENTI ATTIVI

Nel 2015 il saldo della gestione previdenziale presenta un valore positivo pari a € 2.091.709,23 derivante da incassi contributivi pari a € 4.691.680,69, trasferimenti in ingresso pari a € 316.880,19, uscite per prestazioni pari a € 2.881.501,27 ed altre prestazioni previdenziali corrispondenti a € 35.350,38.

I contributi

Nel corso del 2015, il comparto Dirigenti Attivi ha riconciliato i flussi contributivi incassati pari a € 4.691.680,69 derivanti dalle seguenti voci:

- contributi a carico delle aziende associate per il 57,37%;
- contributi a carico degli associati per il 12,69%;
- contributi volontari per lo 0,31%;
- contributi derivanti dal trattamento di fine rapporto per il restante 29,63%.

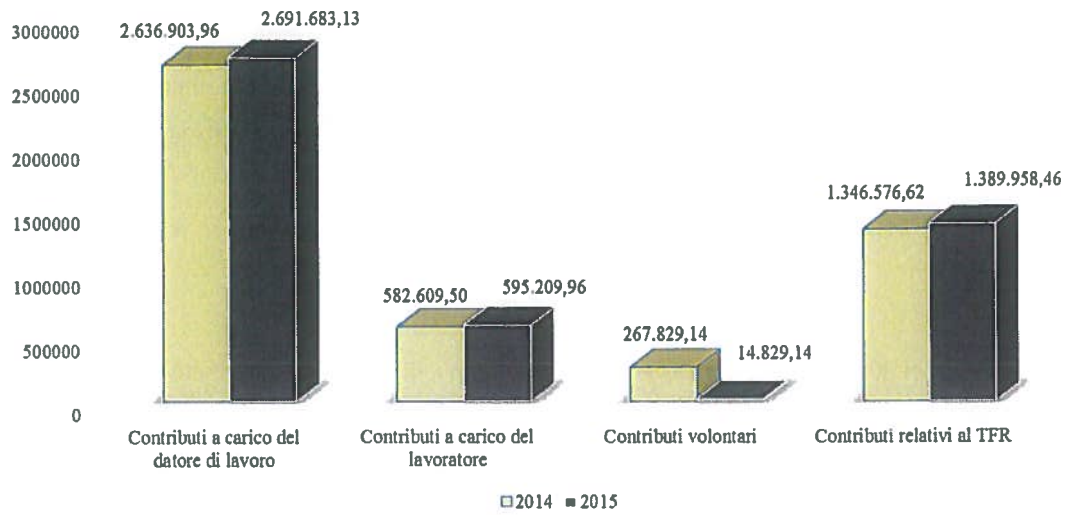
Per effetto dell'accordo sottoscritto in data 23 dicembre 2015 tra la RAI e l'ADRAI, si segnala che, a far data dal 1 gennaio 2016, la nuova aliquota di contribuzione a carico dell'azienda risulta pari all'11%.

Si ricorda che è, altresì, riconosciuta ai dirigenti la possibilità di variare in aumento l'aliquota contributiva a proprio carico, destinata al F.I.P.D.RAI.

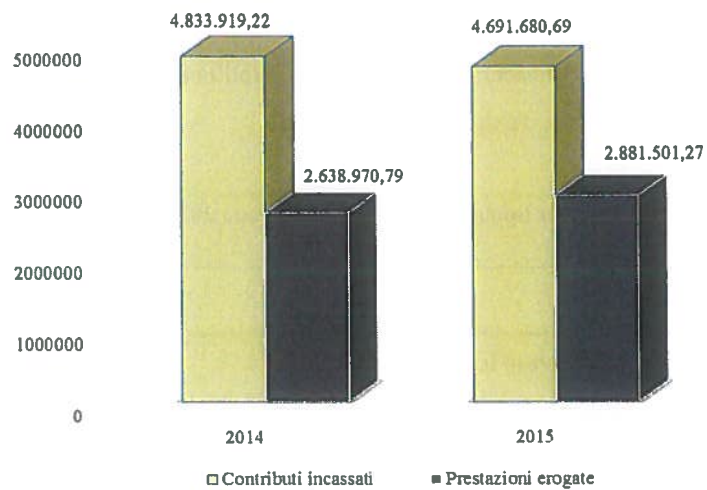
Ripartizione contributi per tipologia di versamento: anno 2015

Contributi incassati	Importi 2015
Contributi a carico del datore di lavoro	2.691.683,13
Contributi a carico del lavoratore	610.039,10
Contributi relativi al TFR	1.389.958,46
Totale contribuzione	4.691.680,69

Ripartizione contributi per tipologia di versamento: anni 2014 – 2015



Contributi incassati e prestazioni erogate: anni 2014 – 2015



[Handwritten signature]

F.I.P.D. RAI
FONDO INTEGRATIVO DI PREVIDENZA PER I DIRIGENTI
DELLE SOCIETA' DEL GRUPPO RAI
 Iscrizione all'Albo dei Fondi Pensione N. 1436 del 15.3.2000
 Cod. Fiscale 96141530582

Andamento dei contributi incassati per fonte contributiva: anni 2014 – 2015

Fonte contributiva	2014	2015	Variazione % 2014-2015
Contributi a carico del datore di lavoro	2.636.903,96	2.691.683,13	2,08%
Contributi a carico del lavoratore	582.609,50	595.209,96	2,16%
Contributi volontari	267.829,14	14.829,14	-94,46%
Contributi relativi al TFR	1.346.576,62	1.389.958,46	3,22%
Totale	4.833.919,22	4.691.680,69	-2,94%

Le prestazioni

Nel corso dell'anno 2015 il Fondo ha erogato 29 prestazioni, per un importo totale pari ad euro 2.881.501,27, così suddivise:

Prestazioni erogate: anno 2015

Prestazioni erogate nel 2015	N° prestazioni	Importi 2015
Prestazioni pensionistiche in capitale	2	560.077,45
Anticipazioni:	22	1.261.074,23
per acquisto prima casa	4	782.407,06
per ulteriori esigenze	18	478.667,17
Riscatti totali	5	1.060.349,59
Totale	29	2.881.501,27

F.I.P.D. RAI
FONDO INTEGRATIVO DI PREVIDENZA PER I DIRIGENTI
DELLE SOCIETA' DEL GRUPPO RAI
Iscrizione all'Albo dei Fondi Pensione N. 1436 del 15.3.2000
Cod. Fiscale 96141530582

Andamento delle prestazioni liquidate: anni 2014 – 2015

Liquidazioni erogate	2014	2015	Variazione % 2014-2015
Importo Anticipazioni	1.328.845,34	1.261.074,23	-5,10%
Numero Anticipazioni	22	22	
Importo Riscatti	220.099,50	1.060.349,59	381,76%
Numero Riscatti	2	5	
Importo Prestazioni previdenziali	1.090.027,95	560.077,45	-48,62%
Numero Prestazioni previdenziali	6	2	
Totale	2.638.970,79	2.881.501,27	9,19%

È opportuno ricordare che nell'anno 2013 è stato attivato il sito internet del Fondo (www.fipdrai.it), al fine di aumentare il grado di disclosure nei confronti degli iscritti sulle attività istituzionali del Fondo.

Sul sito web è stata resa disponibile la principale documentazione che disciplina il funzionamento del Fondo (Statuto, Nota Informativa, Regolamenti operativi, ecc.), la modulistica, i documenti di bilancio e, a partire dal 2014, è stata attivata l'area riservata agli aderenti che consente la visualizzazione della posizione previdenziale maturata, le contribuzioni versate nonché i limiti degli importi anticipabili in relazione alle diverse tipologie previste dalla legge.



Andamento della gestione delle risorse nell'esercizio 2015

La gestione del Fondo ha fatto registrare nell'esercizio 2015 un margine positivo pari a € 1.677.468,47.

Di seguito, in dettaglio, i risultati prodotti dalla gestione degli investimenti per l'esercizio 2015:

- Comparto Dirigenti Attivi – gestione indiretta assicurativa: € 1.574.805,20
- Comparto Pensionati – gestione diretta finanziaria: € 102.663,27

Pertanto, i rendimenti realizzati nel 2015 (al lordo dell'imposta sostitutiva e al netto dei costi) da ciascun comparto sono i seguenti:

- Comparto Dirigenti Attivi: 3,03% (nel 2014: + 3,53%)
- Comparto Pensionati: 2,80% (nel 2014: + 10,39%)

Comparto Dirigenti Attivi

Le risorse patrimoniali del Comparto (esprese come somma delle rispettive riserve matematiche al lordo dell'imposta sostitutiva 2015) risultano, al 31.12.2015, così suddivise:

Valore riserva	al 31.12.2014	al 31.12.2015	Variazione % 2014-2015
Riserva matematica Allianz - 9611	48.001.187,92	51.489.485,25	7,27%
Riserva matematica Generali - 77939	7.852.277,62	8.036.985,36	2,35%
Riserva matematica Generali - 76970	673.964,96	-	-100,00%
Totale	56.527.430,50	59.526.470,61	5,31%

Si segnala che, in data 17 novembre 2015, è giunta a scadenza la polizza Generali n. 76970, il cui valore della riserva matematica è stato bonificato dalla Compagnia sul conto afflussi del Fondo nel mese di novembre ed è confluito nella polizza Allianz.

Handwritten signature

I proventi realizzati nel corso del 2015 sono derivati dalla rivalutazione annuale delle riserve matematiche relative alle tre polizze sopra elencate.

In particolare, le due gestioni separate assicurative (VITARIV per la polizza Allianz e GESAV per le polizze Generali) in cui sono investite le risorse del comparto hanno realizzato nel 2015 un rendimento (al lordo delle imposte e al netto dei costi) pari al 3,03% (nel 2014: 3,53%) così suddiviso:

- Gestione Separata Assicurativa VITARIV – Allianz: 3,07% (nel 2014: + 3,64%)
- Gestione Separata Assicurativa GESAV – Generali: 2,76% (nel 2014: + 2,92%)

Tali rendimenti, al netto dell'imposta sostitutiva prevista dalla legge, hanno determinato un rendimento netto annuo pari allo 2,53% (nel 2014: 2,96%).

È opportuno, in questa sede, ricordare come le strategie di investimento delle suddette Gestioni Separate siano finalizzate a massimizzare il rendimento nel medio e lungo termine mantenendo costantemente un basso livello di rischiosità del portafoglio e perseguendo la stabilità dei rendimenti nel corso del tempo.

Gli investimenti sono rivolti a emittenti sovrani, organismi internazionali ed emittenti di tipo societario con merito creditizio rientrante nel c.d. investment grade, secondo le scale di valutazione attribuite da primarie Agenzie di rating.

Le risorse sono pertanto investite prevalentemente in strumenti finanziari di natura obbligazionaria (titoli obbligazionari e OICR armonizzati di tipo obbligazionario) anche fino al 100% del patrimonio della gestione stessa. L'investimento in strumenti finanziari di natura azionaria (titoli azionari e OICR armonizzati di tipo azionario) è residuale, fino ad un massimo del 25% del patrimonio della gestione separata.



Comparto Pensionati

Le risorse in gestione del comparto Pensionati risultano, al 31.12.2015, pari a € 4.718.555,25, così suddivisi:

Risorse in gestione	2014	2015	Variazione 2014-2015
Depositi bancari	114.389,90	875.610,50	761.220,60
Titoli governativi dell'area Euro	4.957.681,44	3.693.122,33	- 1.264.559,11
Titoli di debito quotati	502.305,04	100.265,00	- 402.040,04
Ratei e risconti attivi	76.827,76	49.557,42	- 27.270,34
	5.651.204,14	4.718.555,25	- 932.648,89

Come sopra riportato, i rendimenti realizzati nel 2015 (al lordo dell'imposta sostitutiva e al netto dei costi) dal comparto Pensionati risultano essere pari a 2,80% (nel 2014:10,39%).

Si segnala che il risultato positivo della gestione finanziaria realizzato nel 2015, pari ad euro 102.663,27 (nel 2014: euro 570.470,47), deriva principalmente dai flussi di cedole e dalle plusvalenze registrate dalle operazioni di vendita effettuate nel 2015.

Per il Consiglio di Amministrazione

Il Presidente

(Dottor Maurizio Fattaccio)

